

## » KONTAKT

### WEITERE INFORMATIONEN / ANMELDUNG

**Birgrid Baum**

Sekretariat

Mund-, Kiefer- und Plastische Geischtchirurgie

Klinikum Bremerhaven-Reinkenheide

☎ 0471 299-3644

📠 0471 299-3826

✉ birgrid.baum@klinikum-bremerhaven.de

### Allgemeine Sprechstunde:

Montag bis Freitag, 8:00 – 16:00 Uhr

☎ 0471 299-3278

### Privatsprechstunde:

Mittwoch und Freitag, 9.00 – 16.00 Uhr

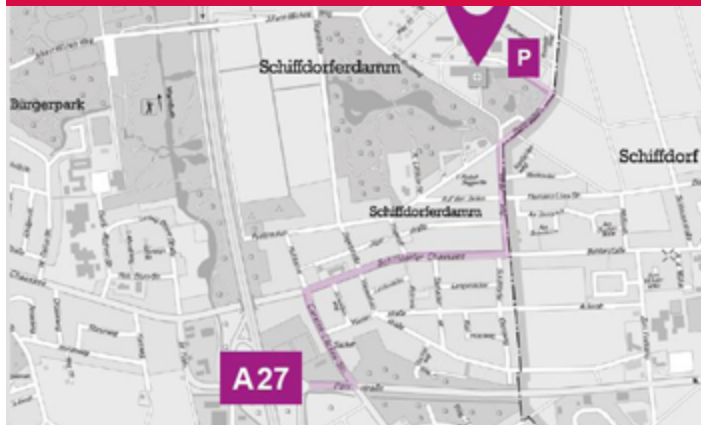
☎ 0471 299-3644

Ärztelhaus, 2. Etage

Praxis für MKG-Chirurgie



## » IHR WEG ZU UNS



### Klinikum Bremerhaven-Reinkenheide gGmbH

Postbrookstraße 103, 27574 Bremerhaven

### AUS DER INNENSTADT (mit dem Auto)

„Columbusstr.“ über „Kennedybrücke“ zur „Georgstr.“, über „An der Mühle“ zur „Schiffdorfer Chaussee“ und den Wegweisern zum Klinikum Bremerhaven-Reinkenheide folgen.

### AUS DER INNENSTADT (mit dem Bus)

Mit der Linie 507 oder 508 ab Hauptbahnhof Bremerhaven.

### AUS DER UMGEBUNG (mit dem Auto)

Von der Autobahn BAB 27 kommend die Abfahrt (8) Schiffdorf nehmen. Im Kreisels rechts, an der nächsten Ampel links in die „Carsten-Lücken-Straße“. An der nächsten Ampel rechts auf die „Schiffdorfer Chaussee“ und den Wegweisern zum Klinikum Bremerhaven-Reinkenheide folgen.

## » Patienteninformation

### Sektion Mund-, Kiefer- und Plastische Gesichtschirurgie



 **Klinikum  
Bremerhaven**  
Reinkenheide gGmbH

# Sehr geehrte Patientin, sehr geehrter Patient,

ich darf Ihnen mit diesem Informationsblatt unsere Sektion mit ihrem Behandlungsspektrum vorstellen.

## WER SIND WIR?

Die **Mund-, Kiefer- und plastische Gesichtschirurgie** am Klinikum Bremerhaven-Reinkenheide (KBR) ist eine Sektion der Klinik für Hals-Nasen-Ohrenheilkunde (HNO). Die Abteilung ist anerkannte Weiterbildungsstätte für das ärztliche Fachgebiet Mund-, Kiefer- und Gesichtschirurgie, für die ärztliche Zusatzbezeichnung Plastische Operationen und für die zahnärztliche Weiterbildung Oralchirurgie.

## WAS TUN WIR?

Wir führen sämtliche Arten von **mund-, kiefer- und gesichtschirurgischen Operationen** durch. Im Mittelpunkt stehen dabei:

- die operative Behandlung von Verletzungen im Kiefer- und Gesichtsbereich,
- die Chirurgie von Tumorerkrankungen der Kopf-Hals-Region und der Kopf- und Gesichtshaut,
- die Fehlbildungschirurgie (z.B. Operation von Lippen-Kiefer-Gaumenspalten).

Operationen und kieferorthopädische Eingriffe können wir auch mit ästhetischen Zielen durchführen, z.B. zur Verbesserung des Profils. Zum Erhalt oder zur Wiederherstellung der Fähigkeit zum Kauen bieten wir sowohl zahnärztlich-chirurgische Eingriffe, z.B. das Einsetzen von Zahnimplantaten, als auch die operative Behandlung von Knochenbrüchen am Kiefer oder im Gesicht.

# ... ES GEHT UM ...

## WO ARBEITEN WIR?

Unsere Bettenstation befindet sich auf der **Station 8A**. Außerdem stehen uns Betten auf der anästhesiologisch-operativen **Intensivstation 2C** zur Verfügung. Sämtliche stationären operativen Eingriffe werden von einem Team erfahrener Mund-, Kiefer- und Gesichtschirurgen und Oralchirurgen im **Zentral-OP** des KBR durchgeführt. Ambulante Operationen und Nachbehandlungen werden in der **Praxis für MKG-Chirurgie** im Ärztehaus nebenan durchgeführt. So können wir ambulante und stationäre Behandlungen ideal aufeinander abstimmen.

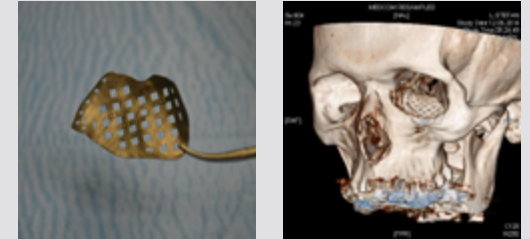
## WIE ARBEITEN WIR?

Wir verwenden, wo nötig, auch **High-Tech-Medizin**: Besonders bei der Versorgung von komplizierten Knochenbrüchen im Gesicht setzen wir 3D-Planung / Analyse sowie intraoperative Bilddaten-gestützte Chirurgie ein, um die verletzten Strukturen funktionell und anatomisch optimal wiederherzustellen.

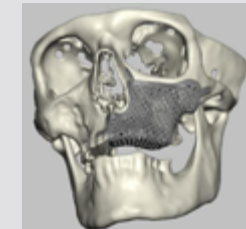
Bei komplexen knöchernen Defekten am Gesichtsschädel können wir individuelle Implantate im Laser-Schmelzverfahren herstellen, um die zerstörten Knochen wieder zu rekonstruieren.

Sowohl bei der Behandlung von Knochenbrüchen als auch bei der Entfernung von Hauttumoren legen wir großen Wert darauf, dass das Ergebnis **die bestmögliche Funktion und das bestmögliche Aussehen** erzielt. Dazu gehört, wo nötig, auch eine anschließende plastische Chirurgie.

# ... IHR GESICHT.



Patienten-spezifisches Implantat bei einer Verletzung der knöchernen Augenhöhle



Im Laser-Schmelzverfahren hergestelltes Implantat bei zertrümmertem Oberkiefer

## KONTAKTIEREN SIE UNS GERNE,

wenn Sie noch Fragen haben oder weitere Informationen benötigen - wir helfen gerne.

Ihr  
Team der Sektion Mund-, Kiefer- und Plastische  
Gesichtschirurgie